

教育はカレッジにおまかせください

教育で悩んでいませんか？

2025年KGC*プリンティングカレッジはコースを一新

「おまかせパック」




として生まれ変わりました

サブオペレーターおまかせパック

入社後の新入社員研修から現場サブオペレーター育成まで
機械調整とメンテナンス、e-Learning、印刷研修をおまかせパックとしてご提供

対象：印刷現場配属者

タイムスケジュール

時期	パターン①	4月～7月	8～9月	10月
	パターン②	10月～1月	2～3月	3月
	コース	新入社員 おまかせパック との	【e-Learning】 サブオペレーター 2ヶ月間	【フォローアップ研修②】 印刷初心者向け 5日間
KGC		セット受講がお勧め  オンライン講座 KGC 実習	 オンライン講座	 KGC 実習

* 小森グラフィックテクノロジーセンター

サブオペレーターおまかせパック

はじめてのサブオペレーター向けへの基礎教育。
お客様のお手間をサポートをするため、パックとして
メンテナンス研修、オンライン研修、印刷研修をご準備。
サブオペレーターとしてのスキルを身につける事が
できます。

【受講料】

単品価格 ¥154,000/1人(税込)

セット価格 ¥297,000/1人(税込)

おまかせパック内容

※単品受講も可能

印刷初心者向け 5日間

印刷基礎知識

印刷基礎知識：平版オフセット基礎知識

資材基礎知識：インキ、用紙、刷版等の基礎知識

安全作業： 現場での安全作業の重要性

印刷実習

印刷実習①： 電源ON ~ OFF迄の一連の作業を学習
印刷準備、色合わせ、見当合わせ

印刷実習②： 受講生だけで印刷準備～印刷まで
印刷の流れを復習

印刷機講義・実習

給紙部： 構造、調整方法、メンテナンス

見当部： 構造、調整方法、メンテナンス

排紙部： 構造、調整方法、メンテナンス

印刷部： 構造、胴仕立て計算、凸量測定

給水部： 構造、調整方法、メンテナンス

湿し水： エッチ液の役割、管理ポイント

インキ部： 構造、O-SET調整、ローラー管理

e-Learning サブオペレーター 2ヶ月間

「印刷現場の作業」

「安全教育①②」

「印刷準備①②」

「印刷操作①②③」

「枚印刷機構造」

「給紙部①②③」

「見当部」

「給紙不良の種類」

「給紙不良時の原因と解決①②」

「給紙のコツ」

「清掃作業」

「メンテナンス」

「総合テスト」

全399分